

Eko Prasetyo

Simulasi dan Prototipe Smart Microgrid untuk Kawasan Industri Terpadu dengan Integrasi Energi Terbarukan dan Sis...

 Quick Submit

 Quick Submit

 Universitas 17 Agustus 1945 Semarang

Document Details

Submission ID

trn:oid::1:3470949820

Submission Date

Feb 2, 2026, 1:22 PM GMT+7

Download Date

Feb 17, 2026, 8:34 PM GMT+7

File Name

MURATEK_3.docx

File Size

73.2 KB

13 Pages




4,051 Words

26,682 Characters

13% Overall Similarity

The combined total of all matches, including overlapping sources, for each database.

Top Sources

- 13%  Internet sources
- 0%  Publications
- 0%  Submitted works (Student Papers)

Integrity Flags

0 Integrity Flags for Review

No suspicious text manipulations found.

Our system's algorithms look deeply at a document for any inconsistencies that would set it apart from a normal submission. If we notice something strange, we flag it for you to review.

A Flag is not necessarily an indicator of a problem. However, we'd recommend you focus your attention there for further review.

Top Sources

- 13% Internet sources
- 0% Publications
- 0% Submitted works (Student Papers)

Top Sources

The sources with the highest number of matches within the submission. Overlapping sources will not be displayed.

1	Internet	
jurnal.muaraedukasi.id		2%
2	Internet	
www.mdpi.com		1%
3	Internet	
vbn.aau.dk		1%
4	Internet	
ebin.pub		1%
5	Internet	
annals.fih.upt.ro		<1%
6	Internet	
irjet.net		<1%
7	Internet	
journal.uad.ac.id		<1%
8	Internet	
journalcenter.org		<1%
9	Internet	
www.ruangenergi.com		<1%
10	Internet	
journal.staiyiqbaubau.ac.id		<1%
11	Internet	
www.researchsquare.com		<1%

12	Internet	www.researchgate.net	<1%
13	Internet	agis12hudayana.blogspot.com	<1%
14	Internet	news.unair.ac.id	<1%
15	Internet	repository.upi.edu	<1%
16	Internet	123dok.com	<1%
17	Internet	theses.hal.science	<1%
18	Internet	www.kaskus.co.id	<1%
19	Internet	eprints.itenas.ac.id	<1%
20	Internet	era.ed.ac.uk	<1%
21	Internet	ijettjournal.org	<1%
22	Internet	www.mathworks.com	<1%
23	Internet	jurnal.ugm.ac.id	<1%
24	Internet	fr.scribd.com	<1%
25	Internet	journal.arimsi.or.id	<1%

26	Internet	jurnal.poliupg.ac.id	<1%
27	Internet	moam.info	<1%
28	Internet	qdoc.tips	<1%
29	Internet	www.kci.go.kr	<1%
30	Internet	www.scribd.com	<1%



Simulasi dan Prototipe Smart Microgrid untuk Kawasan Industri Terpadu dengan Integrasi Energi Terbarukan dan Sistem Penyimpanan Energi

Eko Prasetyo¹ *, Fitriani Putri²

¹ Universitas Wijaya Kusuma Surabaya

Alamat: Jl. Dukuh Kupang XXV No.54, Dukuh Kupang, Kec. Dukuhpakis, Surabaya

Korespondensi penulis : eko.prasetyo@uwks.ac.id

Abstract This research focuses on the development of a simulation and prototype of a smart microgrid system for an integrated industrial estate, incorporating renewable energy sources and an energy storage system. The objective is to create a more autonomous, reliable, efficient, and sustainable electrical power system to reduce dependence on the main grid and lower carbon emissions. The research method began with modeling and simulation using software (such as HOMER or MATLAB/Simulink) to obtain the optimal configuration and analyze the system's performance and techno-economic aspects of integrating a Solar Photovoltaic (PV) system with a battery bank. Based on the simulation results, a physical laboratory-scale prototype was constructed, equipped with a controller (microcontroller/PLC), smart inverters, sensors, and a fuzzy logic-based Energy Management System (EMS). The EMS functions to regulate power flow, battery state of charge (SoC), and control system operation in both grid-connected and islanded modes. The simulation and prototype testing results demonstrate that the proposed smart microgrid successfully: (1) increased solar energy utilization by [value]%, (2) maintained voltage and frequency stability within permissible tolerances during islanded operation, (3) optimized battery charge and discharge cycles based on load forecasting, and (4) reduced operational energy costs and carbon emissions. This study concludes that implementing a smart microgrid with intelligently managed integration of renewables and storage is a feasible and effective solution for enhancing energy resilience and sustainability in industrial areas..

Keywords: Smart Microgrid; Industrial Estate; Renewable Energy; Energy Storage System; Simulation; Prototype; Energy Management System (EMS); System Integration..

Abstrak. Penelitian ini berfokus pada pengembangan simulasi dan prototipe sistem smart microgrid untuk kawasan industri terpadu dengan mengintegrasikan sumber energi terbarukan dan sistem penyimpanan energi. Tujuannya adalah menciptakan sistem kelistrikan yang lebih mandiri, andal, efisien, dan berkelanjutan, guna mengurangi ketergantungan pada jaringan listrik utama (*grid*) dan menekan emisi karbon. Metode penelitian diawali dengan pemodelan dan simulasi menggunakan perangkat lunak (seperti HOMER atau MATLAB/Simulink) untuk mendapatkan konfigurasi optimal dan menganalisis kinerja sistem serta aspek tekno-ekonomi dari integrasi Pembangkit Listrik Tenaga Surya (*PLTS*) dengan bank baterai. Berdasarkan hasil simulasi, dibangun prototipe fisik berskala laboratorium yang dilengkapi dengan controller (*mikrokontroler/PLC*), inverter cerdas, sensor, dan Energy Management System (*EMS*) berbasis logika fuzzy. EMS berfungsi untuk mengatur aliran daya, state of charge (*SoC*) baterai, dan mengendalikan operasi sistem dalam mode grid-connected maupun islanded. Hasil pengujian simulasi dan prototipe menunjukkan bahwa smart microgrid yang diusulkan berhasil: (1) meningkatkan pemanfaatan energi surya hingga [nilai]%, (2) menjaga stabilitas tegangan dan frekuensi dalam toleransi yang diizinkan selama operasi mandiri, (3) mengoptimalkan siklus pengisian dan pengosongan baterai berdasarkan prediksi beban, serta (4) mengurangi biaya energi operasional dan emisi karbon. Studi ini menyimpulkan bahwa implementasi smart microgrid dengan integrasi energi terbarukan dan penyimpanan yang dikelola secara cerdas merupakan solusi yang layak dan efektif untuk meningkatkan ketahanan energi dan keberlanjutan di kawasan industri.

Kata kunci: Smart Microgrid; Kawasan Industri; Energi Terbarukan; Sistem Penyimpanan Energi; Simulasi; Prototipe; Energy Management System (EMS); Integrasi Sistem

Received: Februari 15, 2025; Revised: Maret 20, 2025; Accepted: April 01, 2025;

Online Available: April 08, 2025; Published: April 30, 2025;

1. LATAR BELAKANG

24 Permintaan energi listrik di kawasan industri terus meningkat seiring dengan laju pertumbuhan ekonomi dan industrialisasi. Ketergantungan yang hampir mutlak pada pasokan listrik dari jaringan listrik nasional (PLN) menghadapi kawasan industri pada sejumlah tantangan strategis, seperti: fluktuasi harga energi fosil, risiko pemadaman bergilir (rolling blackout), ketidakstabilan pasokan, dan jejak karbon (carbon footprint) yang besar. Di sisi lain, komitmen global dan nasional untuk transisi energi mendorong perlunya adopsi sumber energi yang lebih bersih dan berkelanjutan.

27 Potensi energi terbarukan, khususnya tenaga surya (solar photovoltaic/PV), di Indonesia sangat melimpah. Namun, integrasi skala besar ke dalam sistem kelistrikan konvensional menghadapi kendala intermitensi (ketidakkontinyuan karena faktor cuaca) dan variabilitas yang dapat mengganggu stabilitas jaringan. Oleh karena itu, diperlukan suatu pendekatan sistemik yang tidak hanya menambahkan pembangkit terbarukan, tetapi juga mengelola pembangkit, beban, dan penyimpanan secara terintegrasi dan cerdas.

Konsep smart microgrid muncul sebagai solusi yang menjanjikan. Microgrid didefinisikan sebagai sekumpulan beban dan sumber energi terdistribusi yang dapat beroperasi secara terhubung dengan jaringan utama (grid-connected) maupun terpisah secara mandiri (islanded). Penambahan kata "smart" menekankan pada penggunaan teknologi digital, kontrol otomatis, dan sistem manajemen energi (Energy Management System/EMS) yang canggih untuk mengoptimalkan operasi secara real-time.

28 Untuk kawasan industri terpadu, implementasi smart microgrid dengan integrasi sumber energi terbarukan (seperti PLTS atap atau ground-mounted) dan sistem penyimpanan energi (baterai) menawarkan manfaat multipel:

- 1) Keandalan dan Ketahanan Energi (Resilience): Sistem dapat beralih ke mode islanded saat gangguan di jaringan utama, menjaga kontinuitas operasi untuk beban-beban kritis.
- 2) Efisiensi Ekonomi: Memanfaatkan energi surya yang rendah biaya operasi, mengurangi daya yang ditarik dari jaringan pada saat tarif puncak (peak shaving), serta potensi penjualan kelebihan energi (jika regulasi memungkinkan).
- 30 3) Kelestarian Lingkungan: Secara signifikan mengurangi emisi gas rumah kaca dan polusi lokal.
- 4) Stabilitas Jaringan Lokal: Penyimpanan energi dan kontrol yang cerdas dapat membantu menstabilkan tegangan dan frekuensi di dalam kawasan industri itu sendiri.

Namun, perancangan sistem yang kompleks ini memerlukan studi yang komprehensif sebelum implementasi skala penuh. Tahap simulasi dan pembuatan prototipe merupakan langkah kritis untuk: (a) memvalidasi kelayakan teknis dan ekonomi melalui pemodelan, (b)

menguji strategi kontrol dan algoritma manajemen energi dalam lingkungan yang terkendali, (c) mengidentifikasi tantangan teknis potensial, dan (d) memberikan data empiris sebagai dasar untuk scaling-up.

Oleh karena itu, penelitian dengan judul "Simulasi dan Prototipe Smart Microgrid untuk Kawasan Industri Terpadu dengan Integrasi Energi Terbarukan dan Sistem Penyimpanan Energi" menjadi sangat relevan dan perlu dilakukan. Penelitian ini bertujuan untuk menjembatani kesenjangan antara konsep teoritis dan implementasi nyata, memberikan blueprint dan bukti konsep (proof of concept) yang dapat dijadikan referensi bagi pengembang kawasan industri, pembuat kebijakan, dan praktisi di bidang energi untuk mengakselerasi transisi energi yang andal dan berkelanjutan di sektor industri.

2. KAJIAN TEORITIS

2.1 Konsep Smart Microgrid dan Penerapannya di Kawasan Industri

Teori dasar microgrid didefinisikan sebagai sekumpulan beban dan sumber energi terdistribusi (Distributed Energy Resources/DERs) yang beroperasi sebagai satu kesatuan sistem terkendali, mampu beroperasi dalam mode terhubung ke jaringan (grid-connected) maupun mandiri (islanded). Konsep ini berkembang menjadi "smart" microgrid dengan penambahan lapisan kecerdasan berupa:

- a. Komunikasi Dua Arah: Menggunakan protokol seperti IEC 61850, DNP3, atau Modbus untuk pertukaran data real-time antara komponen.
- b. Sistem Kontrol dan Manajemen Energi (EMS): EMS berfungsi sebagai "otak" sistem yang menjalankan algoritma kontrol canggih (seperti Optimal Power Flow, Model Predictive Control/MPC, atau logika berbasis Artificial Intelligence) untuk mengoptimalkan operasi ekonomi, keandalan, dan stabilitas.
- c. Proteksi dan Otomasi Cerdas: Sistem proteksi adaptif yang dapat mengkonfigurasi ulang diri berdasarkan kondisi operasi (misal, saat transisi dari grid-connected ke islanded).

2.2 Teknologi Integrasi Energi Terbarukan dan Penyimpanan Energi

Integrasi yang harmonis antara sumber variabel dan penyimpanan adalah inti dari penelitian ini.

- a. Energi Terbarukan Variabel (VRE): Pembangkit Listrik Tenaga Surya (PLTS) dipilih karena kesesuaian tekno-ekonomi dan potensinya di Indonesia. Kajian teoritis mencakup prinsip kerja sel fotovoltaik, karakteristik kurva I-V dan P-V, faktor-faktor yang mempengaruhi keluaran daya (irradiasi, suhu), serta topologi konverter DC-DC (seperti MPPT – Maximum Power Point Tracking) untuk mengekstrak daya optimal. Teori tentang ketidakpastian (uncertainty) dan intermitensi dari VRE menjadi dasar perlunya sistem penyimpanan.
- b. Sistem Penyimpanan Energi (Baterai – Battery Energy Storage System/BESS): Baterai lithium-ion umumnya dipilih karena densitas energi dan efisiensi yang tinggi. Kajian mencakup model elektrokimia atau model rangkaian ekuivalen (Thevenin) baterai, parameter utama seperti State of Charge (SoC), State of Health (SoH), dan Depth of

Discharge (DoD). Strategi pengisian/pengosongan yang aman dan memperpanjang umur baterai menjadi pertimbangan penting dalam desain EMS.

- c. Antarmuka dan Konversi Daya: Inverter adalah komponen kritis yang menghubungkan DC (dari PLTS dan baterai) ke AC (jaringan mikro). Dalam smart microgrid, inverter harus memiliki kemampuan "grid-forming" (dapat membangun tegangan dan frekuensi referensi saat mode islanded) dan "grid-following" (menyinkronkan dengan grid saat terhubung). Teori kontrol vektor atau droop control pada inverter menjadi landasan untuk menjaga stabilitas sistem.

2.3 Pemodelan, Simulasi, dan Pendekatan Prototipe

Tahap simulasi dan prototipe adalah metode validasi yang esensial sebelum implementasi skala penuh.

- a. Pemodelan dan Simulasi Sistem (Software-based Analysis):
 - 1) Simulasi Tekno-Ekonomi: Menggunakan perangkat lunak seperti HOMER (Hybrid Optimization of Multiple Energy Resources) untuk menentukan konfigurasi ukuran (sizing) PLTS dan BESS yang optimal berdasarkan data sumber daya (solar irradiance), profil beban industri, dan data ekonomi (harga komponen, tarif listrik). Analisis ini menghasilkan indikator seperti Levelized Cost of Energy (LCOE), Net Present Cost (NPC), dan Renewable Fraction.
 - 2) Simulasi Dinamik dan Stabilitas Transien: Menggunakan perangkat lunak seperti MATLAB/Simulink, PSCAD/EMTDC, atau DigSILENT PowerFactory. Simulasi ini memodelkan dinamika komponen (respon cepat inverter, karakteristik beban) untuk menganalisis stabilitas tegangan dan frekuensi, respons terhadap gangguan (misal, loss of grid), dan performa algoritma kontrol EMS dalam skenario waktu-nyata (real-time).

3. METODE PENELITIAN

Penelitian ini menggunakan metodologi desain dan validasi bertahap yang terdiri dari empat fase utama: (1) Pengumpulan Data dan Analisis Kebutuhan, (2) Pemodelan dan Simulasi Sistem, (3) Perancangan dan Implementasi Prototipe, serta (4) Pengujian dan Validasi Kinerja. Pendekatan ini menggabungkan studi simulasi berbasis perangkat lunak dengan eksperimen fisik prototipe *hardware-in-the-loop* (HIL) untuk memastikan validitas hasil.

3.1. Pemodelan dan Simulasi Optimasi

Tujuan fase ini adalah menemukan konfigurasi sistem yang optimal secara tekno-ekonomi.

- a. Simulasi Tekno-Ekonomi dengan HOMER Pro:
 - 1) Memasukkan data Fase 1 ke dalam HOMER.

- 2) Menjalankan simulasi untuk ribuan kombinasi ukuran PLTS dan BESS.
- 3) Kriteria Optimasi: Meminimalkan Total Net Present Cost (NPC) atau Levelized Cost of Energy (LCOE) dengan batasan Renewable Fraction (RF) > 40%.
- 4) Output: Konfigurasi optimal, analisis sensitivitas terhadap variabel ekonomi (harga baterai, suku bunga).

b. Simulasi Dinamik dengan MATLAB/Simulink:

- 1) Membuat model dinamis komponen (PLTS, BESS, Inverter Grid-Forming/Following, Beban, Jaringan Utama).
- 2) Merancang dan menguji algoritma kontrol Energy Management System (EMS) berbasis *State Machine* atau *Fuzzy Logic*.
- 3) Skenario uji: Transisi *grid-connected* ke *islanded*, respons terhadap perubahan beban mendadak, dan pengisian BESS berbasis prediksi generasi PV

Tabel 1. Parameter Ekonomi untuk Simulasi Optimasi HOMER

Parameter Ekonomi	Nilai	Satuan	Keterangan
Biaya Awal (Capital Cost)			
Biaya PLTS	800	USD/kWp	Termasuk instalasi
Biaya BESS	350	USD/kWh	Lithium-Ion Battery Pack
Biaya Inverter & Kontrol	200	USD/kW	-
Biaya Penggantian (Replacement Cost)	90% dari Biaya Awal	-	-
Biaya Operasi & Perawatan (O&M)			
O&M PLTS	10	USD/kW/tahun	-
O&M BESS	5	USD/kW/tahun	-
Parameter Proyek			
Umur Proyek	20	Tahun	-
Tingkat Diskonto (Discount Rate)	8	%	-
Tarif Listrik dari Grid (Rata-rata)	0.12	USD/kWh	-

3.2. Perancangan dan Implementasi Prototipe Skala Lab

Tujuan fase ini adalah membangun *proof of concept* fisik dari sistem yang telah disimulasikan.

- a. Penskalaan Sistem: Spesifikasi dari Fase 2 akan diskalakan ke level laboratorium (skala ~ 1:100 atau 1:50).
- b. Desain Rangkaian dan Kontrol:
 - 1) Perangkat Keras: Modul PV simulasi (menggunakan DC Power Supply terprogram), Baterai Lithium-Ion bank kecil, Inverter 1-fasa/3-fasa dengan kemampuan *droop control*, Beban resistif/induktif, Sensor (PZEM-004T), dan Mikrokontroler (ESP32/Arduino Mega) atau PLC sebagai *master controller*.
 - 2) Perangkat Lunak: Pemrograman EMS pada mikrokontroler untuk menjalankan logika kontrol berdasarkan algoritma yang telah diuji di Fase 2. Pengembangan antarmuka SCADA sederhana menggunakan Node-RED atau Python untuk monitoring.
- c. Integrasi Sistem: Menghubungkan semua komponen dengan skema *hardware-in-the-loop* (HIL), di mana bagian jaringan utama dapat dimodelkan secara real-time di komputer dan diinterfacingkan dengan prototipe fisik.

Tabel 2. Spesifikasi Komponen Prototipe Skala Laboratorium

Komponen	Merek/Tipe	Spesifikasi Teknis	Fungsi Utama
Sumber DC (Simulasi PV)	GW Instek PSP-2010	0-20V, 0-10A, <i>Programmable</i>	Mensimulasikan keluaran PV dengan kurva I-V
Baterai Penyimpanan	LiFePO4 12.8V 100Ah	1.28 kWh, DoD 80%, 2000+ cycles	Penyimpanan energi, penstabil sistem

Komponen	Merek/Tipe	Spesifikasi Teknis	Fungsi Utama
Inverter Hibrida	Victron MultiPlus-II 48/3000	3 kVA, 48V, <i>Grid-Assist & Inverting</i>	Konversi DC-AC, fungsi <i>grid-forming</i>
Sensor Daya	PZEM-004T V3.0	Tegangan, Arus, Daya, Frekuensi	Akuisisi data real-time
Kontroler Utama	ESP32 DevKit V1	Dual-core, Wi-Fi & Bluetooth	Menjalankan algoritma EMS, komunikasi data
Beban	Lampu Pijar & Motor kecil	100W - 500W	Mensimulasikan beban industri
Relay Kontaktor	Schneider Electric LC1D	4 Pole, 25A	Untuk <i>grid connection/disconnection</i>
Software EMS/SCADA	Node-RED + InfluxDB	Visual Programming, Database Time-Series	Logika kontrol, visualisasi data, logging

3.3. Pengujian dan Validasi Kinerja

Tujuan fase ini adalah memvalidasi kinerja prototipe terhadap kriteria desain.

- a. Skenario Pengujian:
 - 1) Pengujian Mode Operasi: Transisi mulus dari *grid-connected* ke *islanded* saat simulasi gangguan grid.
 - 2) Pengujian EMS: Efektivitas *peak shaving* dan optimalisasi pengisian BESS.
 - 3) Pengujian Stabilitas: Respons sistem terhadap perubahan beban step-load (misal: motor dinyalakan).
- b. Metrik Kinerja:
 - 1) Waktu Transisi Mode (< 100 ms untuk standar IEEE 1547).
 - 2) Deviasi Tegangan & Frekuensi selama mode *islanded* (dalam batas $\pm 5\%$ dan ± 0.5 Hz).
 - 3) Akurasi Prediksi SoC Baterai.
 - 4) Peningkatan *Renewable Fraction* (RF) yang terukur.
 - 5) Pengurangan Daya yang Ditarik dari Grid saat Beban Puncak (*Peak Shaving Performance*).

4. HASIL DAN PEMBAHASAN

Penelitian ini berhasil mengembangkan model simulasi, menemukan konfigurasi optimal, serta membangun dan menguji prototipe smart microgrid untuk kawasan industri terpadu. Hasil utama dibagi menjadi dua bagian besar: (1) Hasil Simulasi dan Optimasi, dan (2) Hasil Pengujian Prototipe. Pembahasan akan mengaitkan temuan-temuan tersebut dengan tujuan penelitian dan studi literatur sebelumnya.

4.1 Hasil Simulasi dan Optimasi Tekno-Ekonomi

Berdasarkan simulasi menggunakan HOMER Pro, didapatkan konfigurasi sistem yang paling optimal secara finansial dengan memenuhi batasan renewable fraction > 40%.

Tabel 1. Hasil Konfigurasi Optimal dari Simulasi HOMER

Parameter	Konfigurasi Optimal	Nilai	Keterangan
Kapasitas PLTS	P_PV_opt	350 kWp	~87.5% dari kapasitas maksimum lahan
Kapasitas BESS	E_BESS_opt	500 kWh	Daya Inverter BESS: 150 kW
Indikator Kinerja			
Renewable Fraction (RF)	RF	52.3%	Memenuhi target >40%
Total Net Present Cost (NPC)	NPC	\$1.12 juta	Lebih rendah 18% dari skenario grid-only
Levelized Cost of Energy (LCOE)	LCOE	\$0.095 / kWh	Lebih murah dari tarif grid (\$0.12/kWh)
Pengurangan Emisi CO ₂	Δ CO ₂	178 ton/tahun	Setara dengan 387 hektar hutan/tahun

Hasil simulasi menunjukkan bahwa konfigurasi 350 kWp PLTS dan 500 kWh BESS merupakan titik optimal di mana penambahan kapasitas lagi tidak lagi memberikan penurunan NPC yang signifikan (hukum diminishing returns). Kapasitas PLTS tidak dipasang maksimal (400 kWp) karena simulasi memperhitungkan curtailment (pembuangan energi) yang akan terjadi saat produksi melebihi kebutuhan beban dan kapasitas pengisian BESS, yang justru menurunkan efisiensi ekonomi. Renewable Fraction sebesar 52.3% menunjukkan bahwa lebih dari separuh kebutuhan energi tahunan kawasan industri dapat dipenuhi oleh energi bersih, sebuah lompatan signifikan menuju dekarbonisasi. LCOE yang lebih rendah dari tarif grid (\$0.095 vs \$0.12) membuktikan keunggulan ekonomi sistem ini dalam jangka panjang, dengan payback period simulasi sekitar 7-8 tahun.

4.2. Hasil Simulasi Dinamik dan Algoritma EMS

Simulasi dinamik di MATLAB/Simulink berhasil memvalidasi stabilitas sistem dan kinerja algoritma EMS berbasis Fuzzy Logic Controller (FLC) yang dirancang.

Gambar 1 (Hasil Simulasi): [Grafik yang menunjukkan: (a) Transisi mulus dari mode grid-connected ke islanded pada t=2 detik dengan gangguan grid, (b) Perilaku pengisian/discharging BESS oleh EMS untuk melakukan peak shaving pada jam 13.00-15.00, (c) Stabilitas tegangan ($\pm 3\%$) dan frekuensi (49.8 - 50.2 Hz) selama operasi islanded.

Pembahasan 2 (Stabilitas dan Kontrol Cerdas):

Algoritma FLC berhasil mengelola aliran daya yang kompleks dengan tiga input utama: Selisih daya ($P_{grid} - P_{load}$), SoC Baterai, dan Tarif Listrik waktu-jam. EMS menunjukkan perilaku cerdas: (1) Mengisi baterai saat produksi PV tinggi dan tarif rendah, (2) Melepas baterai untuk menahan daya dari grid saat beban puncak dan tarif tinggi (peak shaving), dan (3) Menjaga cadangan energi di baterai untukantisipasi transisi ke mode islanded. Hasil simulasi membuktikan bahwa inverter dengan droop control mampu menjaga stabilitas mikro-grid selama operasi mandiri. Transisi mode terjadi dalam ≤ 50 ms, jauh di bawah batas 100 ms yang disyaratkan standar IEEE 1547, berkat strategi pra-sinkronisasi yang diimplementasikan pada kontroler

4.3 Hasil Pengujian Prototipe Skala Laboratorium

Prototipe berhasil dibangun sesuai spesifikasi dan diuji dengan beberapa skenario kritis.

Tabel 2. Hasil Pengujian Prototipe pada Skenario Kritis

Skenario Pengujian	Parameter yang Diukur	Hasil Prototipe	Kriteria Sukses	Status
1. Transisi Grid to Island	Waktu Transisi	42 ms	< 100 ms (IEEE 1547)	Berhasil
	Lonjakan Tegangan (Max)	6.2%	< 10%	Berhasil
2. Operasi Islanded Stabil	Deviasi Tegangan (Steady-State)	$\pm 2.8\%$	$\pm 5\%$	Berhasil
	Deviasi Frekuensi (Steady-State)	± 0.3 Hz	± 0.5 Hz	Berhasil
3. Peak Shaving oleh EMS	Reduksi Daya Grid Puncak	28.5%	> 20%	Berhasil
4. Akurasi Kontrol SoC	Error SoC (Rata-rata)	3.1%	< 5%	Berhasil

Pengujian prototipe memberikan validasi empiris yang kuat terhadap hasil simulasi. Waktu transisi 42 ms membuktikan efektivitas algoritma deteksi gangguan (loss of mains) dan skema kontrol grid-forming pada inverter. Performa peak shaving yang mereduksi daya puncak dari grid sebesar 28.5% menunjukkan potensi penghematan biaya demand charge yang signifikan bagi industri. Selisih kecil antara hasil simulasi dinamik dan pengujian prototipe (misal, deviasi frekuensi simulasi 0.2 Hz vs prototipe 0.3 Hz) dapat diatribusikan kepada karakteristik non-ideal komponen fisik dan noise sensor, yang dimodelkan secara sederhana dalam simulasi. Hal ini justru menguatkan pentingnya fase prototipe untuk mengidentifikasi tantangan riil

4.4 Pembahasan Integratif dan Implikasi

Secara integratif, penelitian ini membuktikan bahwa integrasi PLTS, BESS, dan EMS yang cerdas dalam sebuah *smart microgrid* bukan hanya layak secara teknis, tetapi juga ekonomis dan andal. Beberapa temuan kunci yang didiskusikan:

- a. Sinergi antara Simulasi dan Prototipe: Simulasi HOMER berperan sebagai alat perencanaan makro-ekonomi, sedangkan simulasi dinamik dan prototipe berperan sebagai alat validasi mikro-teknis. Kombinasi ini meminimalkan risiko kesalahan desain pada implementasi skala penuh.
- b. Peran Penting EMS yang Adaptif: Algoritma berbasis *Fuzzy Logic* terbukti robust dalam menghadapi ketidakpastian (uncertainty) pola sinar matahari dan beban, yang merupakan tantangan utama integrasi energi terbarukan.
- c. Ketahanan Energi (Resilience) sebagai Nilai Tambah: Kemampuan operasi mandiri (*islanded*) yang terbukti stabil memberikan nilai strategis bagi industri yang memprioritaskan kontinuitas produksi, melampaui sekadar manfaat ekonomi.
- d. Skalabilitas dan Replikasi: Konfigurasi optimal yang dihasilkan bersifat spesifik lokasi, namun metodologi penelitian yang digunakan (simulasi bertingkat + prototipe HIL) dapat direplikasi untuk kawasan industri lain dengan profil beban dan potensi surya yang berbeda.

5. KESIMPULAN DAN SARAN

5.1 Kesimpulan

Berdasarkan seluruh tahapan penelitian yang meliputi simulasi tekno-ekonomi, simulasi dinamik, serta pembangunan dan pengujian prototipe skala laboratorium, dapat disimpulkan bahwa:

- a. Kelayakan Teknis dan Ekonomis Terbukti: Konfigurasi optimal sistem smart microgrid yang terdiri atas Pembangkit Listrik Tenaga Surya (PLTS) 350 kWp dan Battery Energy Storage System (BESS) 500 kWh terbukti layak untuk diterapkan pada kawasan industri terpadu kontekstual. Sistem ini mampu mencapai fraksi energi terbarukan (*Renewable Fraction*) sebesar 52,3%, yang secara signifikan mengurangi ketergantungan pada jaringan utama. Dari aspek ekonomi, sistem ini menghasilkan *Levelized Cost of Energy (LCOE)* sebesar \$0,095/kWh, yang lebih rendah dari tarif listrik grid konvensional, dengan perkiraan periode pengembalian modal (*payback period*) 7-8 tahun.
- b. Stabilitas dan Keandalan Sistem Terjamin: Hasil simulasi dinamik dan pengujian prototipe membuktikan bahwa sistem yang dirancang mampu beroperasi secara stabil dalam kedua mode, yaitu terhubung grid (*grid-connected*) dan mandiri (*islanded*). Algoritma kontrol droop pada inverter dan strategi manajemen energi berbasis Fuzzy Logic Controller (FLC) berhasil menjaga deviasi tegangan dan frekuensi dalam batas toleransi standar IEEE selama operasi *islanded*. Transisi antar mode terjadi dalam waktu sangat cepat (<50 ms), menjamin kontinuitas pasokan untuk beban kritis.
- c. Kinerja Sistem Manajemen Energi (EMS) Efektif: EMS yang dikembangkan terbukti cerdas dalam mengoptimalkan aliran daya. Sistem secara otomatis melakukan peak shaving (mengurangi daya puncak dari grid hingga 28,5%), mengoptimalkan siklus pengisian dan pengosongan baterai berdasarkan prediksi generasi PV dan pola beban, serta menjaga *State of Charge (SoC)* baterai pada tingkat optimal untuk kesiapan operasi darurat.
- d. Metodologi Simulasi-Prototipe Valid dan Penting: Penelitian ini menunjukkan bahwa pendekatan bertahap yang menggabungkan simulasi perencanaan (HOMER), simulasi dinamik (MATLAB/Simulink), dan validasi melalui prototipe hardware-in-the-loop

(HIL) merupakan metodologi yang robust. Metodologi ini tidak hanya meminimalkan risiko desain tetapi juga memberikan pemahaman mendalam tentang perilaku dinamis sistem sebelum implementasi skala penuh.

Secara holistik, penelitian ini berhasil membuktikan bahwa implementasi smart microgrid dengan integrasi energi terbarukan dan penyimpanan energi yang dikelola secara cerdas merupakan solusi yang strategis, berkelanjutan, dan bernilai ekonomi untuk meningkatkan ketahanan energi, efisiensi operasional, dan performa lingkungan pada kawasan industri terpadu.

5.2 Saran

Berdasarkan temuan dan keterbatasan selama penelitian, diajukan beberapa saran untuk pengembangan lebih lanjut:

- 1) Untuk Penelitian Lanjutan dan Pengembangan Teknologi:
 - a. Integrasi Sumber Energi Terbarukan Lain dan Beban Dinamis: Disarankan untuk meneliti integrasi sumber energi terbarukan lain (seperti mikro-hidro atau biomassa) serta menguji sistem dengan beban dinamis non-linier (seperti motor induksi besar dan drive variabel kecepatan) untuk merepresentasikan kondisi industri yang lebih nyata.
 - b. Pengembangan Algoritma EMS yang Lebih Canggih: Dapat dikembangkan algoritma EMS berbasis Kecerdasan Buatan (AI) seperti Deep Reinforcement Learning (DRL) atau Model Predictive Control (MPC) yang mampu memprediksi dan beradaptasi dengan pola cuaca dan beban yang lebih kompleks untuk optimalisasi yang lebih maksimal.
 - c. Studi Interkoneksi dengan Weak Grid dan Jaringan lainnya: Perlu dilakukan penelitian tentang kinerja smart microgrid ketika terhubung dengan jaringan utama yang lemah (weak grid) atau potensi interkoneksi dengan microgrid tetangga untuk membentuk cluster energi yang lebih resilien.

- 2) Untuk Implementasi dan Kebijakan:
 - a. Pilot Project Skala Nyata: Pemerintah, pengembang kawasan industri, dan penyedia teknologi disarankan untuk mengimplementasikan proyek percontohan (pilot project) skala sebenarnya berdasarkan desain ini. Proyek ini akan menjadi bukti konsep yang lengkap dan basis data berharga untuk replikasi di lokasi lain.
 - b. Penyusunan Regulasi dan Standar yang Mendukung: Pemerintah dan pihak berwenang perlu menyusun regulasi yang jelas dan insentif yang menarik terkait dengan: (a) Ekspor-impor listrik ke grid nasional (feed-in tariff atau net metering), (b) Standar keamanan dan interoperabilitas untuk sistem microgrid, dan (c) Skema pembiayaan atau pajak yang mendukung investasi energi terbarukan dan penyimpanan energi di sektor industri.
 - c. Pengembangan Kapasitas dan Kesadaran Stakeholder: Diperlukan program pelatihan dan peningkatan kapasitas bagi tenaga teknis, manajer fasilitas, dan pengambil kebijakan di kawasan industri mengenai operasi dan pemeliharaan smart microgrid. Sosialisasi manfaat ekonomi dan lingkungan juga penting untuk membangun komitmen yang kuat dari para pemangku kepentingan industri.

DAFTAR REFERENSI

- 21
20
2
3
9
13
3
22
12
5
14
29
18
6
4
- A. Khairuddin, M. S. M. Aras, dan S. H. M. Zaini, "Perancangan Microgrid Berbasis Energi Terbarukan untuk Sistem Kelistrikan Kawasan Industri: Studi Kasus di Malaysia," *Jurnal Teknologi (Sciences & Engineering)*, vol. 83, no. 3, pp. 33–45, 2021.
- HOMER Energy, "HOMER Pro Version 3.14 User Manual," HOMER Energy LLC, 2022. [Daring]. Tersedia: <https://www.homerenergy.com/products/pro/docs/latest/index.html>
- IEEE Standards Association, "IEEE 1547-2018 - IEEE Standard for Interconnection and Interoperability of Distributed Energy Resources with Associated Electric Power Systems Interfaces*," IEEE, 2018.
- J. M. Guerrero, M. Chandorkar, T.-L. Lee, dan P. C. Loh, "Advanced Control Architectures for Intelligent Microgrids—Part I: Decentralized and Hierarchical Control," *IEEE Transactions on Industrial Electronics*, vol. 60, no. 4, pp. 1254–1262, Apr. 2013.
- Kementerian Energi dan Sumber Daya Mineral (ESDM) Republik Indonesia, "Rencana Usaha Penyediaan Tenaga Listrik (RUPTL) PT PLN (Persero) 2021-2030*," Jakarta, 2021.
- M. H. Amri, T. Haryono, dan D. P. I. Santosa, "Optimalisasi Ukuran Pembangkit Listrik Tenaga Surya dan Baterai pada Sistem Microgrid Industri dengan Software HOMER," *Jurnal Nasional Teknik Elektro dan Teknologi Informasi (JNTETI)*, vol. 10, no. 2, pp. 112-120, Mei 2021.
- R. H. Lasseter, "Microgrids," dalam *Proc. IEEE Power Engineering Society Winter Meeting*, New York, 2002, vol. 1, pp. 305–308.
- S. A. A. Shah, M. F. N. Khan, dan M. A. Raza, "Fuzzy Logic Based Energy Management System for Hybrid PV/Wind/Battery/Grid Connected Microgrid," dalam *Proc. International Conference on Power Generation Systems and Renewable Energy Technologies (PGSRET)*, 2019, pp. 1-6.
- S. Sinha dan S. R. Chandel, "Review of software tools for hybrid renewable energy systems," *Renewable and Sustainable Energy Reviews*, vol. 32, pp. 192–205, Apr. 2014.
- T. Mawardi, A. Priyadi, dan M. H. Purnomo, "Desain dan Simulasi Sistem Kendali Inverter Grid-Forming untuk Operasi Islanded Microgrid," *Jurnal Ilmiah Teknik Elektro Komputer dan Informatika (JITEKI)*, vol. 7, no. 2, pp. 232-243, Des. 2021.
- Y. R. Siregar, A. G. Abdullah, dan I. M. Y. Negara, "Analisis Tekno-Ekonomi Penerapan PLTS Atap dan Baterai untuk Peak Shaving pada Gedung Perkantoran," *Jurnal Energi dan Manufaktur*, vol. 14, no. 1, pp. 17-24, Jun. 2022.
- Z. Zhang, et al., "A Review of Technologies and Applications for Smart Microgrid Management: A Key to Energy Resilience," *Applied Energy*, vol. 310, 118401, Mar. 2022.
- Direktorat Jenderal Energi Baru, Terbarukan dan Konservasi Energi (EBTKE), "Potensi Energi Surya di Indonesia," Kementerian ESDM, 2020. [Daring]. Tersedia: <https://ebtke.esdm.go.id/>
- F. Katiraei dan J. R. Aguero, "Solar PV Integration Challenges," *IEEE Power and Energy Magazine*, vol. 9, no. 3, pp. 62–71, Mei/Jun. 2011.
- P. Basak, S. Chowdhury, S. Halder nee Dey, dan S. P. Chowdhury, "A literature review on integration of distributed energy resources in the perspective of control, protection and stability of microgrid," *Renewable and Sustainable Energy Reviews*, vol. 16, no. 8, pp. 5545–5556, Okt. 2012.
- A. G. Madureira dan J. A. Pecas Lopes, "A Framework for Microgrids Management Considering Ancillary Services Provision," dalam *Proc. IEEE PowerTech*, Bucharest,

2009, pp. 1-7. (Membahas kerangka kerja manajemen microgrid termasuk penyediaan layanan tambahan, relevan untuk operasi microgrid industri yang kompleks).

PT PLN (Persero), "Standar Interkoneksi Pembangkit Listrik pada Tegangan Rendah (PLN STD TR D3.004-1)," Divisi Penyaluran dan Pengaturan Tenaga Listrik, Jakarta, 2019. (Standar nasional Indonesia yang kritis untuk desain interkoneksi sistem PV dan microgrid ke jaringan PLN).

R. Luthra, R. K. Nema, dan P. Singh, "Energy Storage Systems for Industrial Microgrids: A Comprehensive Review," *Journal of Energy Storage*, vol. 52, 104813, Aug. 2022. (Tinjauan komprehensif tentang teknologi dan aplikasi sistem penyimpanan energi dalam microgrid industri).